

**Skema e Detyrueshme e Sigurimeve Shoqërore  
Të Ardhurat dhe Shpenzimet  
në milionë lekë**

	2009	2010	2011
<b>Të ardhurat nga kontributet (A)</b>	<b>56,486</b>	<b>56,073</b>	<b>58,532</b>
<b>kontributet direkte</b>	<b>43,861</b>	<b>44,838</b>	<b>47,760</b>
të mbledhura nga DPT <sup>1)</sup>	41,001	41,846	44,543
të mbledhura nga ISSH <sup>2)</sup>	2,860	2,992	3,217
<b>kontributet e Buxhetit të Shtetit<sup>3)</sup></b>	<b>12,624</b>	<b>11,235</b>	<b>10,773</b>
për kategori të veçanta <sup>4)</sup>	2,991	3,100	2,420
për të vetëpunësuarit në bujqësi	9,633	8,135	8,353
<b>Shpenzimet (B)</b>	<b>61,947</b>	<b>66,941</b>	<b>71,114</b>
<b>shpenzimet për përfitime</b>	<b>60,766</b>	<b>65,692</b>	<b>69,737</b>
sëmundje	276	326	364
barrë lindje	1,238	1,572	1,891
pensione	59,240	63,785	67,471
aksidente/ sëmundje profesionale	11	8	12
<b>shpenzime administrative</b>	<b>1,181</b>	<b>1,249</b>	<b>1,378</b>
<b>Diferenca (B - A)</b>	<b>5,461</b>	<b>10,868</b>	<b>12,582</b>
<b>GDP<sup>5)</sup></b>	<b>1,151,000</b>	<b>1,238,100</b>	<b>1,314,700</b>
<b>Të ardhurat/GDP</b>	<b>4.91</b>	<b>4.53</b>	<b>4.45</b>
<b>Shpenzimet/GDP</b>	<b>5.38</b>	<b>5.41</b>	<b>5.41</b>

Shënime:

1) DPT - Drejtoria e Përgjithshme e Tatimeve

2) ISSH - Instituti i Sigurimeve Shoqërore

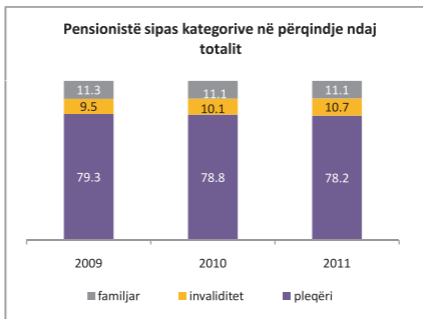
3) Sipas nenit 9 të Ligjit nr. 7703, datë 11.05.1993, shteti paguan kontribute për kategori të veçanta personash, përcaktuar me ligje dhe VKM, dhe kjo për ta quhet periudhë sigurimi.

4) Këtu përfshihen shtetasit që kryejnë shërbimin ushtarak, të papunët në pagesë papunësie, personat në pagesë kalimtare, ushtarakët në reformë, punonjësit e nëntokës, punonjësit e industrisë ushtarake, gratë që dalin në pension në vitin përkatës.

5) Burimi i informacionit është website i Ministrisë së Financave.

**Skema e Detyrueshme e Sigurimeve Shoqërore  
Përfituesit  
në persona**

	2009	2010	2011
<b>Përfitues në total</b>	<b>559,837</b>	<b>555,964</b>	<b>564,344</b>
sipas degëve të sigurimit:			
<b>Sëmundje</b>	<b>4,350</b>	<b>3,314</b>	<b>3,821</b>
<b>Barrë lindje</b>	<b>15,001</b>	<b>9,554</b>	<b>11,791</b>
<b>Pensione</b>	<b>540,422</b>	<b>543,053</b>	<b>548,675</b>
Pensione urbane			
pleqërie	285,630	285,875	288,533
invaliditeti	45,146	48,402	52,023
familjare	50,076	49,910	50,400
Pensione rurale			
pleqërie	142,742	142,015	140,776
invaliditeti	5,942	6,375	6,662
familjare	10,886	10,476	10,281
<b>Aksidente/Sëm. profesionale</b>	<b>64</b>	<b>43</b>	<b>57</b>



**Skemat Suplementare <sup>1)</sup>**  
**Të Ardhurat nga Kontributet, Financimet dhe Shpenzimet**  
në milionë lekë

	2009	2010	2011
<b>Të Ardhurat (A)</b>	<b>2,618</b>	<b>3,687</b>	<b>5,002</b>
<b>Të Ardhurat nga Kontributet</b>	<b>285</b>	<b>362</b>	<b>641</b>
<b>Financimet nga Buxheti i Shtetit</b>	<b>2,333</b>	<b>3,325</b>	<b>4,361</b>
skema suplementare shtetërore	299	291	260
skema suplementare e ushtarakëve	1,886	2,848	3,730
skema suplementare e policisë	148	186	371
<b>Shpenzimet (B)</b>	<b>2,542</b>	<b>2,719</b>	<b>4,164</b>
<b>për skemat:</b>	<b>2,493</b>	<b>2,666</b>	<b>4,081</b>
suplementare shtetërore	211	262	339
suplementare e ushtarakëve	2,135	2,293	3,371
suplementare e policisë	147	111	371
<b>shpenzime administrative</b>	<b>48</b>	<b>53</b>	<b>83</b>
<b>Diferenca (B - A)</b>	<b>-76</b>	<b>-968</b>	<b>-839</b>
<b>Të Ardhurat nga Kontributet/GDP</b>	<b>0.02</b>	<b>0.03</b>	<b>0.05</b>
<b>Financimet/GDP</b>	<b>0.20</b>	<b>0.27</b>	<b>0.33</b>
<b>Shpenzimet/GDP</b>	<b>0.22</b>	<b>0.22</b>	<b>0.32</b>

**Përfituesit**

në persona

	2009	2010	2011
<b>Përfituesit për skemën:</b>	<b>16,268</b>	<b>16,478</b>	<b>21,295</b>
suplementare shtetërore	1,169	1,270	1,419
suplementare të ushtarakëve	14,497	14,550	18,298
suplementare të policisë	602	658	1,578

Shënim:

1) Buxheti i Shtetit bazuar në Ligjin nr. 8097, datë 21.03.1996 dhe në Ligjin nr. 10142, datë 15.05.2009, financon diferencën ndërmjet shpenzimeve për përfitime dhe administrative me të ardhurat nga kontributet e pjesëmarrësve në skemën e sigurimit shtetëror suplementar dhe të sigurimit suplementar të ushtarakëve dhe të policisë.

## Trajtimet e Veçanta <sup>1)</sup>

### Shpenzimet

në milionë lekë

	2009	2010	2011
<b>Shpenzimet</b>	<b>722</b>	<b>792</b>	<b>822</b>
<b>për trajtimet e veçanta</b>	<b>711</b>	<b>779</b>	<b>809</b>
minatorët	365	405	430
punonjësit e ndërmarrjeve ushtarake	128	127	121
detarët e nëndetëseve në pension	6	5	5
pilotët fluturues në pension	59	51	54
statusi "dëshmor i atdheut"	23	22	27
për statusin e profesorit		32	29
shpenzime të tjera suplementare	131	137	142
<b>shpenzime administrative</b>	<b>11</b>	<b>13</b>	<b>14</b>
<b>Shpenzimet/GDP</b>	<b>0.06</b>	<b>0.06</b>	<b>0.06</b>

### Përfituesit

në persona

	2009	2010	2011
<b>Përfituesit / trajtimet e veçanta:</b>	<b>5,269</b>	<b>5,687</b>	<b>5,826</b>
minatorët	3,701	3,753	3,770
punonjësit e ndërmarrjeve ushtarake	827	789	760
detarët e nëndetëseve në pension	79	79	80
pilotët fluturues në pension	266	275	277
statusi "dëshmor i atdheut"	396	405	421
për statusin e profesorit		386	518

Shënim:

1) Të gjitha këto trajtime janë transferta të vendosura me ligje të veçanta për të cilat ISSH është ngarkuar të bëjë llogaritjen e përfitimeve dhe procedurat e pagesës. Pagesat e drejtpërdrejta realizohen nga Posta Shqiptare.

**Programet e Veçanta të Qeverisë<sup>1)</sup>**

**Shpenzimet**  
në milionë lekë

	<b>2009</b>	<b>2010</b>	<b>2011</b>
<b>Shpenzimet</b>	<b>8,534</b>	<b>8,865</b>	<b>9,217</b>
<b>për programet e veçanta</b>	<b>8,369</b>	<b>8,700</b>	<b>9,038</b>
kompensime çmimesh <sup>2)</sup>	3,534	3,592	3,735
kompensime për të ardhurat minimale <sup>3)</sup>	4,199	4,503	4,747
pensione shtetërore të posaçme	70	83	81
programe për kategori të veçanta <sup>4)</sup>	565	522	476
<b>shpenzime administrative</b>	<b>165</b>	<b>165</b>	<b>179</b>
 <b>Shpenzimet/GDP</b>	 <b>0.74</b>	 <b>0.72</b>	 <b>0.70</b>
<b>Përfituesit</b> në persona			
	<b>2009</b>	<b>2010</b>	<b>2011</b>

**Përfituesit e programit:**

**Kompensime për çmimet**

Pensionistë urbanë që kompensohen për:

    energjinë elektrike 380,852 384,187 390,956

    bukën 380,852 384,187 390,956

    persona në ngarkim të pensionistëve 53,361 56,302 51,805

Pensionistë ruralë që kompensohen për:

    energjinë elektrike (jetojnë në qytet) 12,165 12,593 12,282

    energjinë elektrike (jetojnë në fshat) 147,405 146,273 145,437

    bukën (jetojnë në qytet) 12,165 12,593 12,282

    persona në ngarkim të pensionistëve 6,704 6,574 5,756

**Kompensime për të ardhurat minimale të pensionistëve**

    pensionistë urbanë 268,344 270,236 274,610

    pensionistë ruralë 130,719 130,115 129,170

**Pensione të Posaçme Shtetërore**

    290 337 320

**Kategori të veçanta<sup>5)</sup>**

    15,054 13,518 11,952

Shënime:

1) Transfertat nga këto programe u adresohen pensionistëve, të cilët trajtohen njëkohësisht edhe me pensione nga Skema e Detyrueshme e Sigurimeve Shoqërore

2) Në "kompensime çmimesh" janë të përfshirë kompensimet që marrin pensionistët për energji elektrike, për bukën dhe për pensonat në ngarkim

3) Në "kompensime për të ardhurat minimale" janë të përfshirë kompensimet që marrin pensionistët nga VKM nr. 401, VKM nr 763, VKM nr. 17, VKM nr. 415, VKM nr. 474.

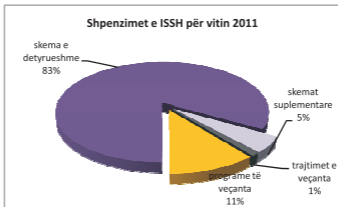
4) Në "programe për kategori të veçanta" janë përfshirë shtesa për invalidët e luftës dhe veteranët, shtesë nga statusi i invalidit të punës.

5) Në "kategori të veçanta" janë përfshirë invalidët e luftës dhe veteranët që përfitojnë shtesa për pjesëmarrje në L. II Bot. dhe invalidët që përfitojnë nga statusi i invalidit të punës Në Skemën e Sigurimeve Shoqërore kanë mbetur vetëm invalidët që zotërojnë mjete motorike.

**Fondi i Institutit të Sigurimeve Shoqërore**  
**Të Ardhurat nga Kontributet, Financimet dhe Shpenzimet**  
 në milionë lekë

	2009	2010	2011
<b>Tn Ardhurat (A)</b>	<b>68,271</b>	<b>69,357</b>	<b>73,276</b>
<b>Të Ardhurat nga Kontributet</b>	<b>56,770</b>	<b>56,435</b>	<b>59,174</b>
Skema e Detyrueshme	56,486	56,073	58,532
kontributet direkte	43,861	44,838	47,760
kontribute të Buxhetit të Shtetit	12,624	11,235	10,773
Skemat Suplementare	285	362	641
<b>Financimet</b>	<b>11,501</b>	<b>12,922</b>	<b>14,102</b>
Skemat Suplementare	2,333	3,325	4,361
Trajtimet e Veçanta	622	736	673
Programet e Veçanta të Qeverisë	8,545	8,861	9,068
<b>Shpenzimet (B)</b>	<b>73,744</b>	<b>79,317</b>	<b>85,317</b>
Skema e Detyrueshme	61,947	66,941	71,114
përfitimet sipas ligjit 7703	60,766	65,692	69,737
administrative	1,181	1,249	1,378
Skemat Suplementare	2,542	2,719	4,164
skemat suplementare	2,493	2,666	4,081
administrative	48	53	83
Trajtimet e Veçanta	722	792	822
trajtimet e veçanta	711	779	809
administrative	11	13	14
Programet e Veçanta të Qeverisë	8,534	8,865	9,217
programet e veçanta	8,369	8,700	9,038
administrative	165	165	179
<b>Diferenca (B - A)</b>	<b>5,474</b>	<b>9,960</b>	<b>12,041</b>
<b>Të Ardhurat nga Kontributet/GDP</b>	<b>4.93</b>	<b>4.56</b>	<b>4.50</b>
<b>Financimet/GDP</b>	<b>1.00</b>	<b>1.04</b>	<b>1.07</b>
<b>Shpenzimet/GDP</b>	<b>6.41</b>	<b>6.41</b>	<b>6.49</b>

**Shpenzime të ISSH<sup>1)</sup>**

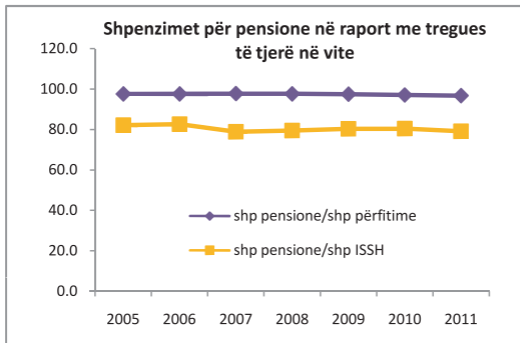


Shënim:

1) Në shpenzime të ISSH janë të përfshira shpenzimet për skemën e detyrueshme, skemat suplementare, trajtimet e veçanta, programet e veçanta të qeverisë dhe kostoja administrative.

## Shpenzime për Pensione

	2009	2010	2011
	në milionë lekë		
Shpenzime për pensione	59,240	63,785	67,471
Shpenzime për përfitime	60,766	65,692	69,737
Shpenzime të ISSH	73,744	79,317	85,317
Shpenzimet për pensione ndaj:	në përqindje		
Shpenzimeve për përfitime	97.5	97.1	96.8
Shpenzime të ISSH	80.3	80.4	79.1
GDP	5.1	5.2	5.1



## Pensionistë sipas gjinisë për vitin 2011

në persona

gjendja në fund të vitit

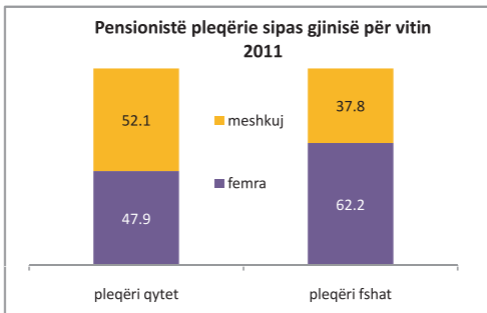
	femra	meshkuj	total
<b>Pensione urbane</b>	<b>173,663</b>	<b>217,293</b>	<b>390,956</b>
pleqërie	138,156	150,377	288,533
invaliditeti	19,966	32,057	52,023
familjare	15,541	34,859	50,400
<b>Pensione rurale</b>	<b>94,399</b>	<b>63,320</b>	<b>157,719</b>
pleqërie	87,540	53,236	140,776
invaliditeti	2,714	3,948	6,662
familjare	4,145	6,136	10,281
<b>Totali i pensionistëve</b>	<b>268,062</b>	<b>280,613</b>	<b>548,675</b>

Kategori të tjera<sup>1)</sup>

30

156

186



Shënim:

1) përfshihen veteranët e luftës dhe personat që trajtohen për merita të veçanta të cilët nuk marrin pension nga skema e detyrueshme.



**Masat mujore të Pensioneve**

në lekë

	2009	2010	2011
Masa mesatare e pensioneve:	mesatare vjetore		
<b>urbane</b>			
të plota të pleqërisë	12,032	12,711	13,278
të pleqërisë <sup>1)</sup>	11,537	12,153	12,654
të invaliditetit	10,289	10,985	11,456
familjare	6,085	6,341	6,456
<b>rurale</b>			
të plota të pleqërisë	6,656	7,499	7,859
të pleqërisë	5,848	6,576	7,139
të invaliditetit	4,915	5,314	5,582
familjare	2,692	2,896	2,957
Masa limite të pensioneve	në fund të vitit		
urban minimal	10,276	10,690	11,117
urban maksimal	20,552	21,380	22,234
rural bazë	6,344	6,980	7,468

**Masat mujore të të Ardhurave të Pensionistëve<sup>2)</sup>**

në lekë

	2009	2010	2011
Masa mesatare e të ardhurave:	mesatare vjetore		
<b>urbane</b>			
të plota të pleqërisë	13,476	14,295	14,790
të pleqërisë	12,981	13,737	14,166
të invaliditetit	11,149	11,966	12,968
familjare	7,083	7,469	7,968
<b>rurale</b>			
të plota të pleqërisë	7,353	8,180	8,468
të pleqërisë	6,544	7,258	7,748
të invaliditetit	5,554	5,939	6,190
familjare	3,219	3,410	3,566
Masa limite të të ardhurave	në fund të vitit		
urban minimal	12,226	12,840	13,267
urban maksimal	21,052	21,880	22,734
rural bazë	7,234	7,870	8,358

Shënime:

1) "pensionet e pleqërisë" përfshijnë pensionet e plota dhe të pjesshme sëbashku

2) Në të ardhurat e pensionistëve është përfshirë masa e pensionit, kompensimi për energjinë elektrike, për bukën dhe për të ardhurat minimale të pensionistëve

## Numri i Pensioneve te Reja

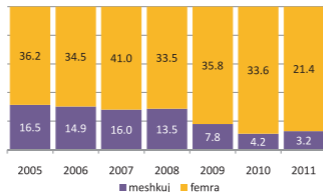
në persona

	2009	2010	2011
<b>Pensione urbane</b>	<b>15,304</b>	<b>18,606</b>	<b>18,016</b>
të plota pleqërie	4,092	5,701	5,513
të pjesshme pleqërie	3,755	4,628	4,165
të reduktuara pleqërie	219	396	538
invaliditeti	4,880	5,441	5,416
familjare	2,358	2,440	2,384
<b>Pensione rurale</b>	<b>4,659</b>	<b>5,197</b>	<b>3,434</b>
të plota pleqërie	1,679	1,868	1,285
të pjesshme pleqërie	1,842	2,192	1,229
invaliditeti	723	685	568
familjare	415	452	352

**Pensionet urbane të reja të pleqërisë sipas gjinisë në përqindje ndaj totalit**

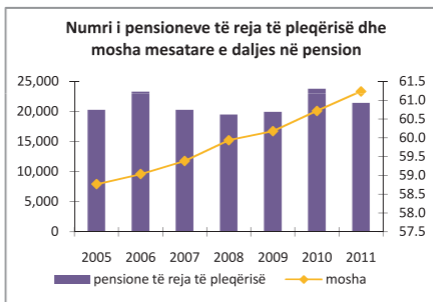


**Pensionet rurale të reja të pleqërisë sipas gjinisë në përqindje ndaj totalit**



## Mosha Mesatare e Pensionistëve të Rinj të Pleqërisë

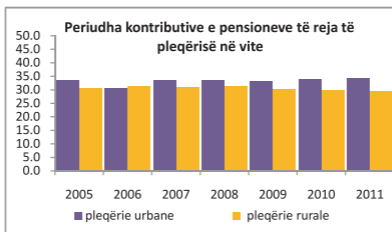
	2009	2010	2011
<b>Mosha mesatare e pensionistëve të rinj të pleqërisë të vitit</b>			
totali	60.2	60.7	61.2
meshkuj	63.5	63.9	64.3
femra	58.1	58.6	59.0
<b>Mosha ligjore e daljes në pension</b>			
kategoria e parë			
meshkuj	57 / 58	58.0	58 / 59
femra	52 / 53	53.0	53 / 54
kategoria e dytë			
meshkuj	62.5 / 63	63 / 63.5	63.5 / 64
femra	57.5 / 58	58 / 58.5	58.5 / 59
kategoria e tretë			
meshkuj	63.5 / 64	64 / 64.5	64.5 / 65
femra	58.5 / 59	59 / 59.5	59.5 / 60



## Periudha Kontributive e Pensioneve të Reja

në vite

	2009	2010	2011
<b>Pensione urbane</b>			
Të plota pleqërie - total	38.7	39.0	38.9
meshkuj	39.5	39.7	39.8
femra	37.4	37.6	37.7
Të pjeshme pleqërie - total	26.7	26.8	27.1
meshkuj	28.7	28.8	29.0
femra	25.8	25.9	26.1
Të reduktuara pleqërie - total	37.8	38.4	38.2
meshkuj	38.0	38.8	38.6
femra	37.0	36.8	36.7
<b>Invaliditeti - total</b>	16.4	20.5	20.7
meshkuj	17.2	21.5	22.0
femra	15.3	19.0	18.7
<b>Pensione rurale</b>			
Të plota pleqërie - total	37.4	37.2	33.0
meshkuj	39.3	38.5	37.8
femra	36.5	36.9	32.7
Të pjeshme pleqërie - total	26.5	26.3	25.9
meshkuj	26.6	25.7	26.6
femra	26.5	26.3	25.7
<b>Invaliditeti - total</b>	11.0	12.6	12.5
meshkuj	12.6	15.2	14.7
femra	9.1	10.1	10.4



## Masat mujore të Pensioneve të Reja

në lekë

	2009	2010	2011
Masa mesatare e pensioneve:	mesatare vjetore		
<b>urbane</b>			
të plota të pleqërisë	13,746	14,739	15,100
të pleqërisë	11,252	12,191	12,764
të invaliditetit	10,019	10,535	11,060
familjare	5,157	5,804	6,081
<b>rurale</b>			
të plota të pleqërisë	7,394	8,421	9,430
të pleqërisë	6,487	7,202	7,938
të invaliditetit	4,709	5,039	5,458
familjare	2,355	2,725	2,912

## Masat mujore të të Ardhurave të Pensionistëve të Rinj

në lekë

	2009	2010	2011
Masa mesatare e të ardhurave:	mesatare vjetore		
<b>urbane</b>			
të plota të pleqërisë	14,949	16,138	16,521
të pleqërisë	12,568	13,671	14,251
të invaliditetit	10,931	11,996	12,590
familjare	6,074	6,815	7,180
<b>rurale</b>			
të plota të pleqërisë	7,654	8,647	9,635
të pleqërisë	6,810	7,574	8,293
të invaliditetit	5,459	5,772	6,154
familjare	2,778	3,217	3,407

## Kontribues të Sigurimeve Shoqërore

në persona

	2009	2010	2011
<b>Sipas subjekteve:<sup>1)</sup></b>	<b>678,997</b>	<b>652,170</b>	<b>692,110</b>
subjekte publike	154,633	155,040	161,164
firma private	158,385	170,039	182,358
të vetëpunësuar	62,412	65,817	78,998
të vetëpunësuar në bujqësi <sup>2)</sup>	294,783	252,604	261,097
të siguruar vullnetarisht	8,784	8,670	8,493
<b>Nga Buxheti i Shtetit:</b>	<b>30,269</b>	<b>29,825</b>	<b>27,669</b>
ushtarë	2,393	1,008	780
papunë në pagesë papunësie	10,041	9,950	8,900
gra të pensionuara	3,059	4,638	3,413
kategori të tjera <sup>3)</sup>	14,776	14,230	14,576
<b>Totali i kontribuesve</b>	<b>709,266</b>	<b>681,995</b>	<b>719,779</b>

Shënime:

- 1) Informacioni për numrin e kontribuesve të subjekteve publike, firmave private dhe personave të vetëpunësuar është marrë nga DPT.
- 2) Në të vetëpunësuarit në bujqësi janë numëruar kontribuesit për të gjitha periudhat që kanë paguar.
- 3) Përfshihen personat në pagesë kalimtare, ushtarakët në reformë, punonjësit e nëntokës, punonjësit e industrisë ushtarake.

## Paga Kontributive Mujore

në lekë

	2009	2010	2011
	mesatare mujore për të gjithë vitin		
<b>Sipas subjekteve</b>	<b>25,648</b>	<b>27,548</b>	<b>28,337</b>
subjekte publike	41,502	43,508	45,609
firma private	32,349	33,969	33,575
të vetëpunësuar	17,797	17,336	19,084
të vetëpunësuar ruralë	15,690	16,470	17,180
të siguruar vullnetarisht	15,690	16,470	17,180
<b>Të siguruar nga shteti</b>	<b>37,674</b>	<b>37,905</b>	<b>42,144</b>
<b>Pagat limite</b>	në fund të vitit		
minimale	16,120	16,820	17,540
maksimale	80,600	84,100	87,700

Shënim:

Në vitin 2011 paga mesatare për punonjësit e firmave private rezulton me ulje për shkak të ndryshimit të strukturës të të punësuarve

## Përqindjet e Kontributit të Sigurimeve Shoqërore

në përqindje

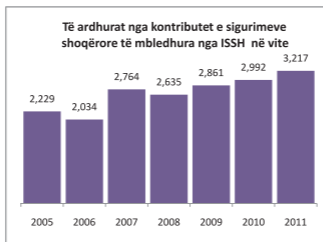
	2009	2010	2011
<b>Për të punësuarit</b>			
<b>Sipas degëve:</b>	<b>24.5</b>	<b>24.5</b>	<b>24.5</b>
sëmundje	0.3	0.3	0.3
barrë lindje	1.4	1.4	1.4
pensione	21.6	21.6	21.6
aksidente/ sëmundje prof	0.3	0.3	0.3
papunësi	0.9	0.9	0.9
<b>Sipas pjesëmarrësve:</b>	<b>24.5</b>	<b>24.5</b>	<b>24.5</b>
punëdhënësi	15.0	15.0	15.0
punëmarrësi	9.5	9.5	9.5
<b>Për të vetëpunësuarit</b>	<b>23.0</b>	<b>23.0</b>	<b>23.0</b>
barrë lindje	1.4	1.4	1.4
pensione	21.6	21.6	21.6

## Masa mujore e Kontributit të Sigurimeve Shoqërore

në lekë

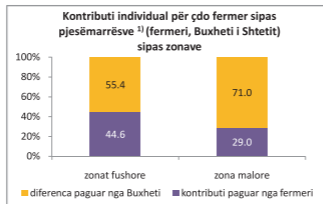
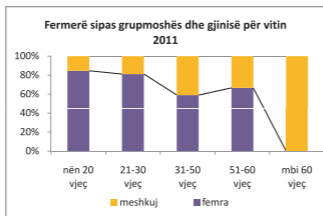
	2009	2010	2011
të vetëpunësuar	3,708	3,869	4,034
të vetëpunësuar ruralë			
zona fushore	1,200	1,440	1,800
zona malore	780	936	1,170
për sigurim vullnetar	3,482	3,633	3,789

**Të Ardhurat e mbledhura nga ISSH**  
në milionë lekë



**Informacion për të vetëpunësuarit në bujqësi (fermerët)**

Numri sipas grupmoshës dhe gjinisë / kontributi individual



Shënim:

1) Kontributi që paguan vetë fermeri është më i vogël se kontributi që paguan një i vetëpunësuar në qytet. Pjesën tjetër të këtij kontributi, për ta plotësuar deri tek kontributi i një të vetëpunësuarit në qytet, e paguan Buxheti i Shtetit.



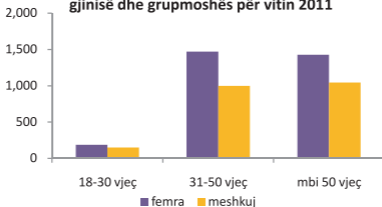
## Sigurimi Vullnetar

	2009	2010	2011
<b>Kontribues</b> - në persona			
nga fillimi i skemës	22,844	24,861	26,504
numri mesatar i atyre që kanë derdhur gjatë vitit	8,784	8,670	8,493
për vitin korrent	6,370	5,893	5,275
kontribues vendas	3,747	3,425	3,077
emigrantë	2,623	2,468	2,198
<b>Kontribute</b> - në milionë lekë			
Kontributi i derdhur gjatë vitit nga:	370	369	377
kontribues të rinj	187	177	185
kontribues në vazhdim	183	192	192

### Kontribues gjatë vitit 2011



### Kontribues të siguruar vullnetarisht sipas gjinisë dhe grupmoshës për vitin 2011



**Shkalla e Zëvendësimit e Pensioneve<sup>1)</sup>****(SHZP) - në përqindje**

	<b>2009</b>	<b>2010</b>	<b>2011</b>
<b>Shkalla e zëvendësimit e pensioneve:</b>			
<b>urbane</b>			
të plota të pleqërisë	37.1	36.5	37.4
të pleqërisë	35.6	34.9	35.6
të invaliditetit	31.7	31.6	32.3
familjare	18.8	18.2	18.2
<b>rurale</b>			
të plota të pleqërisë	42.4	45.5	45.7
të pleqërisë	37.3	39.9	41.6
të invaliditetit	31.3	32.3	32.5
familjare	17.2	17.6	17.2

**Shkalla e Zëvendësimit e të Ardhurave të Pensionistëve****(SHZA) - në përqindje**

	<b>2009</b>	<b>2010</b>	<b>2011</b>
<b>Shkalla e zëvendësimit e të ardhurave të pensionistëve:</b>			
<b>urbane</b>			
të plota të pleqërisë	41.5	41.1	41.6
të pleqërisë	40.0	39.5	39.9
të invaliditetit	34.4	34.4	36.5
familjare	21.8	21.5	22.4
<b>rurale</b>			
të plota të pleqërisë	46.9	49.7	49.3
të pleqërisë	41.7	44.1	45.1
të invaliditetit	35.4	36.1	36.0
familjare	20.5	20.7	20.8

Shënim:

1) Shkalla e zëvendësimit të pensioneve (të ardhurave) llogaritet si raport i pensionit mesatar (të ardhurave mesatare) me pagën mesatare.

**Shkalla e Zëvendësimit e Pensioneve të Reja  
(SHZP) - në përqindje**

	<b>2009</b>	<b>2010</b>	<b>2011</b>
<b>Shkalla e zëvendësimit e pensioneve:</b>			
<b>urbane</b>			
të plota të pleqërisë	42.4	42.3	42.5
të pleqërisë	34.7	35.0	35.9
të invaliditetit	30.9	30.3	31.1
familjare	15.9	16.7	17.1
<b>rurale</b>			
të plota të pleqërisë	47.1	51.1	54.9
të pleqërisë	41.3	43.7	46.2
të invaliditetit	30.0	30.6	31.8
familjare	15.0	16.5	17.0

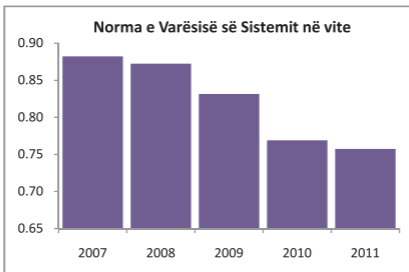
**Shkalla e Zëvendësimit e të Ardhurave të Pensionistëve të Rinj**

**(SHZA) - në përqindje**

	<b>2009</b>	<b>2010</b>	<b>2011</b>
<b>Shkalla e zëvendësimit e të ardhurave të pensionistëve:</b>			
<b>urbane</b>			
të plota të pleqërisë	46.1	46.4	46.5
të pleqërisë	38.7	39.3	40.1
të invaliditetit	33.7	34.5	35.4
familjare	18.7	19.6	20.2
<b>rurale</b>			
të plota të pleqërisë	48.8	52.5	56.1
të pleqërisë	43.4	46.0	48.3
të invaliditetit	34.8	35.0	35.8
familjare	17.7	19.5	19.8

**Norma e Varësisë së Sistemit (NVS)<sup>1)</sup>**  
**Raporti "Pensionistë / Kontribues"**

	<b>2009</b>	<b>2010</b>	<b>2011</b>
<b>NVS në total</b>	<b>0.76</b>	<b>0.79</b>	<b>0.77</b>
urban	0.91	0.89	0.84
rural	0.54	0.63	0.63
<b>NVS për pensionet e pleqërisë në total</b>	<b>0.60</b>	<b>0.63</b>	<b>0.60</b>
urban	0.69	0.67	0.63
rural	0.48	0.56	0.56



**Raporti "Kontribues / Pensionistë"**

	<b>2009</b>	<b>2010</b>	<b>2011</b>
<b>Kontribues për një pensionist</b>			
në total	1.32:1	1.26:1	1.30:1
për pensionet e pleqërisë	1.66:1	1.59:1	1.66:1

Shënim:

1) NVS llogaritet si raport i numrit mesatar të pensionistëve me numrin mesatar të kontribuesve.